


連結業績目標

岡本硝子株式会社

売上・利益

(単位:百万円、%)

	2008年度 (2009年3月期)	2009年度 (2010年3月期)	2010年度 (2011年3月期)
売上高	6,812	7,247	7,653
営業利益	75	685	1,049
営業利益率	1.1%	9.5%	13.7%
経常利益	-75	681	1,065
経常利益率	—	9.4%	13.9%
税引前当期純利益	-71	697	1,065

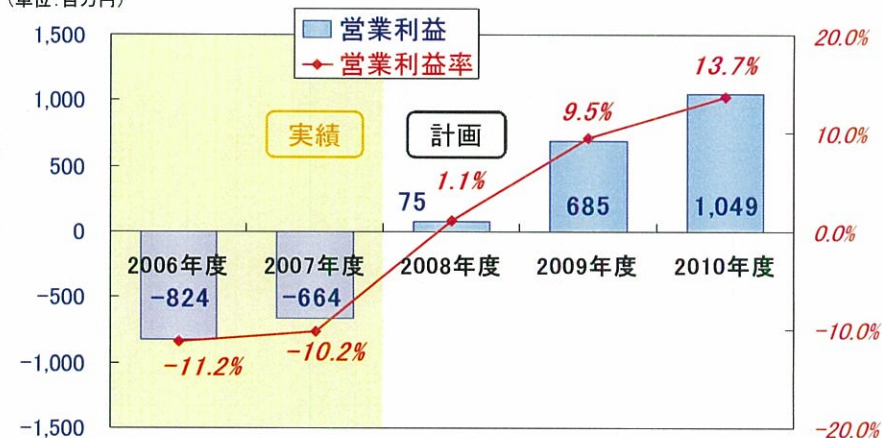
特殊ガラスと薄膜で光を科学する  21

連結業績目標

岡本硝子株式会社

営業利益推移

(単位:百万円)



特殊ガラスと薄膜で光を科学する  22


連結業績目標

岡本硝子株式会社

売上・経常利益推移

(単位:百万円)



特殊ガラスと薄膜で光を科学する  23

光と匠

“特殊ガラスと薄膜で光を科学する”

本日は当社株主総会ならびに説明会へ
ご出席いただきありがとうございました
今後ともご指導とご鞭撻を賜りますよう
お願い申し上げます

岡本硝子株式会社

(注)スライドに記載された当社の見通し、戦略等は将来の市場動向、消費動向、経営環境その他予測不可能な要素により、異なる結果となる可能性を含んでおります。このため弊社は今回発表した内容を全面的に確約する義務を負うものではありません。